

ŠIAULIŲ RAJONO TURIZMO IR VERSLO INFORMACIJOS CENTRO

2024 M. IV KETV. LANKYTOJŲ STATISTIKA

Per ketvirtąjį 2024 m. ketvirtį Šiaulių rajono turizmo ir verslo informacijos centre (šalia Kryžių kalno) apsilankė 24 726 lankytojai.

Diagramos nr.1 duomenimis galima pastebėti, kad 2024 metų ketvirtą ketvirtį didžioji dalis klientų Šiaulių rajono turizmo ir verslo informacijos centre buvo iš užsienio valstybių.

Diagrama Nr. 1

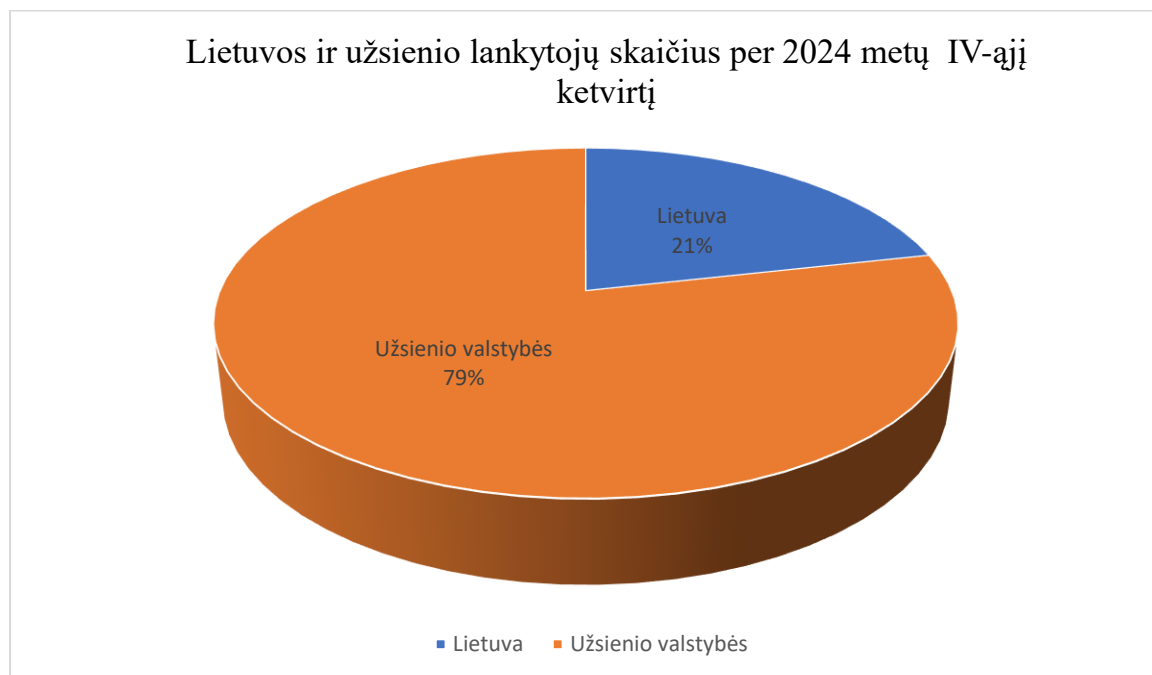


Diagrama Nr. 2

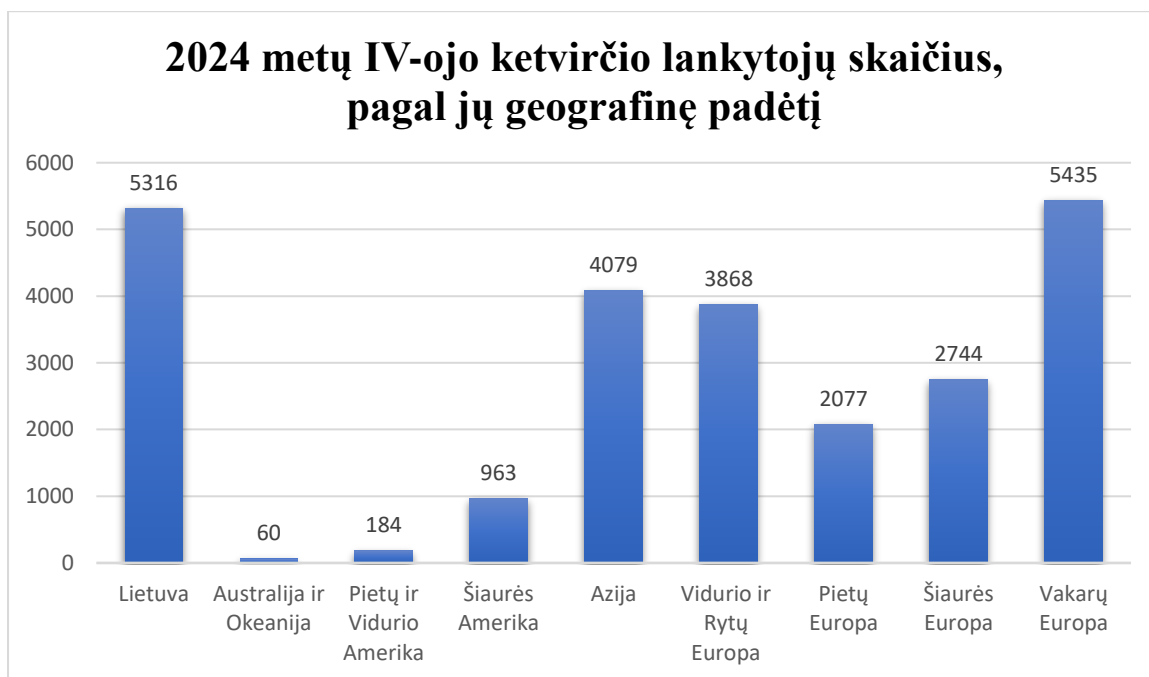


Diagrama nr.2 duomenimis, neįskaitant Lietuvos valstybės, pagal geografinę padėtį didžiausia užsienio klientų dalis atvyko iš Vakarų Europos šalių, 5435 turistai, iš jų daugiausiai iš Vokietijos – 3312 turistai (diagrama Nr. 3), taip pat labai daug lankytojų į Šiaulių rajono turizmo ir verslo informacijos centrą atvyksta iš Azijos šalių, 4079 turistai, didžiausia dalis iš Pietų Korėjos, iš Vidurio ir Rytų šalių daugiausiai lankėsi turistai iš Latvijos - 1982 (diagrama Nr. 4).

Diagrama Nr. 3

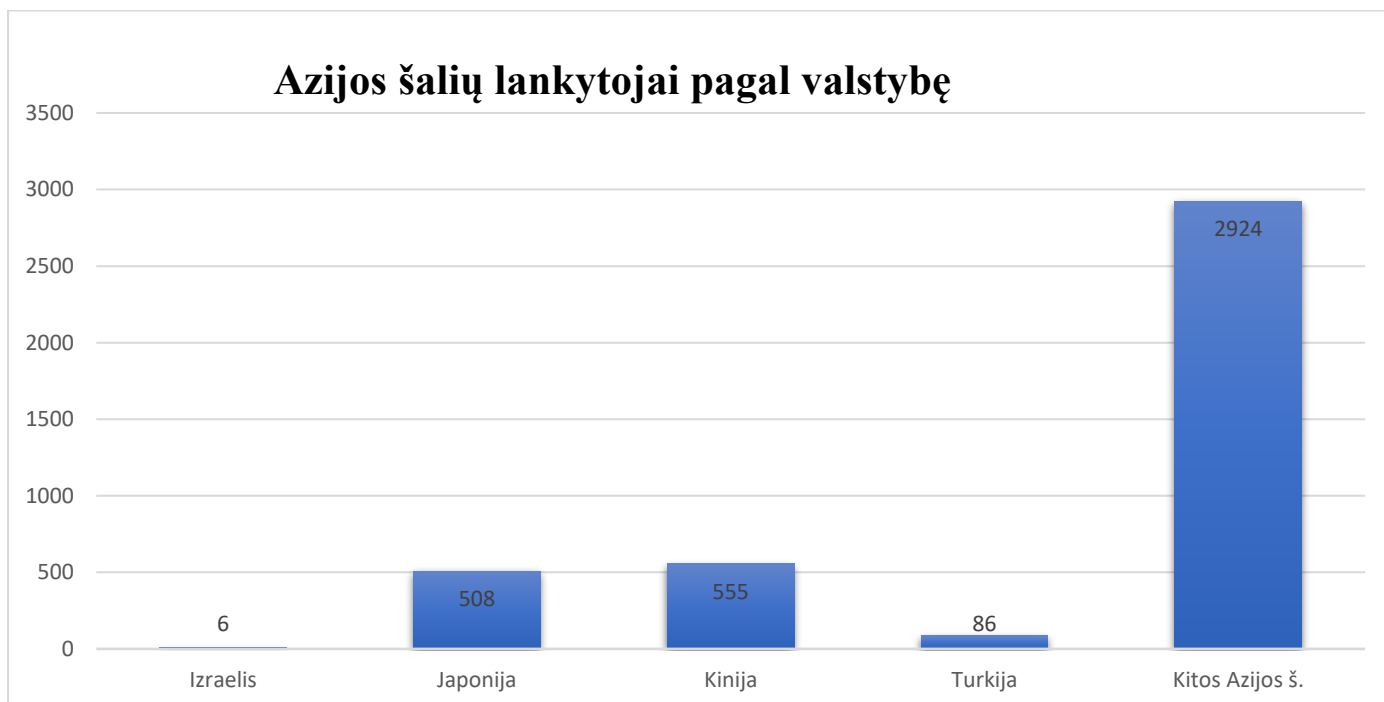
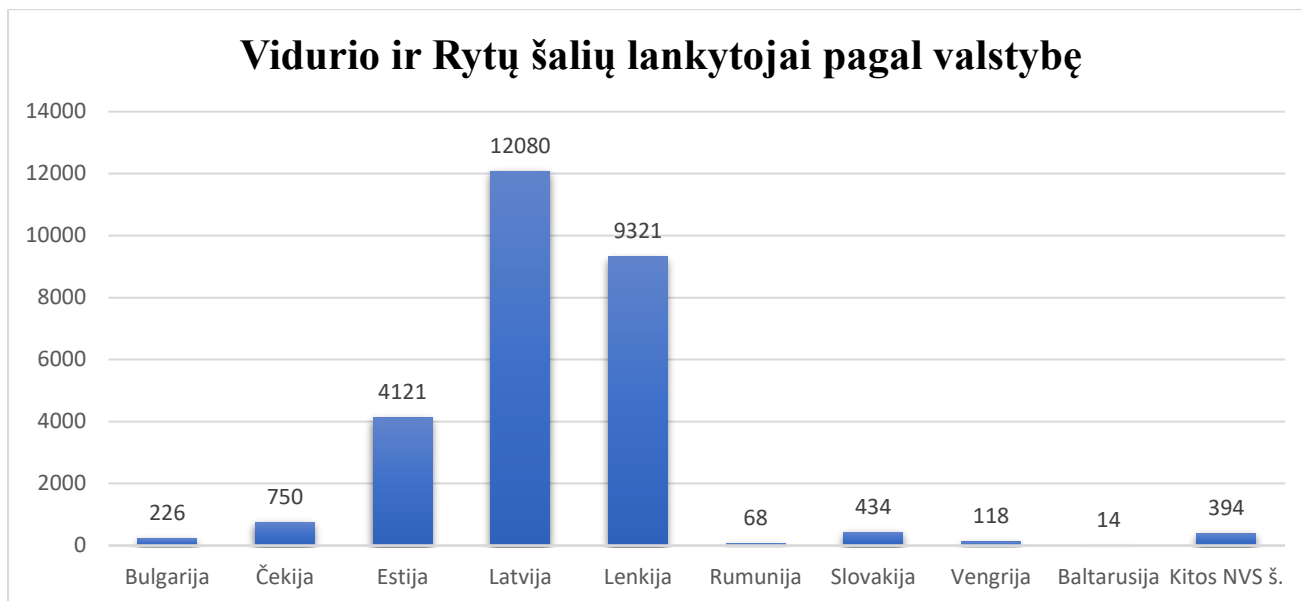
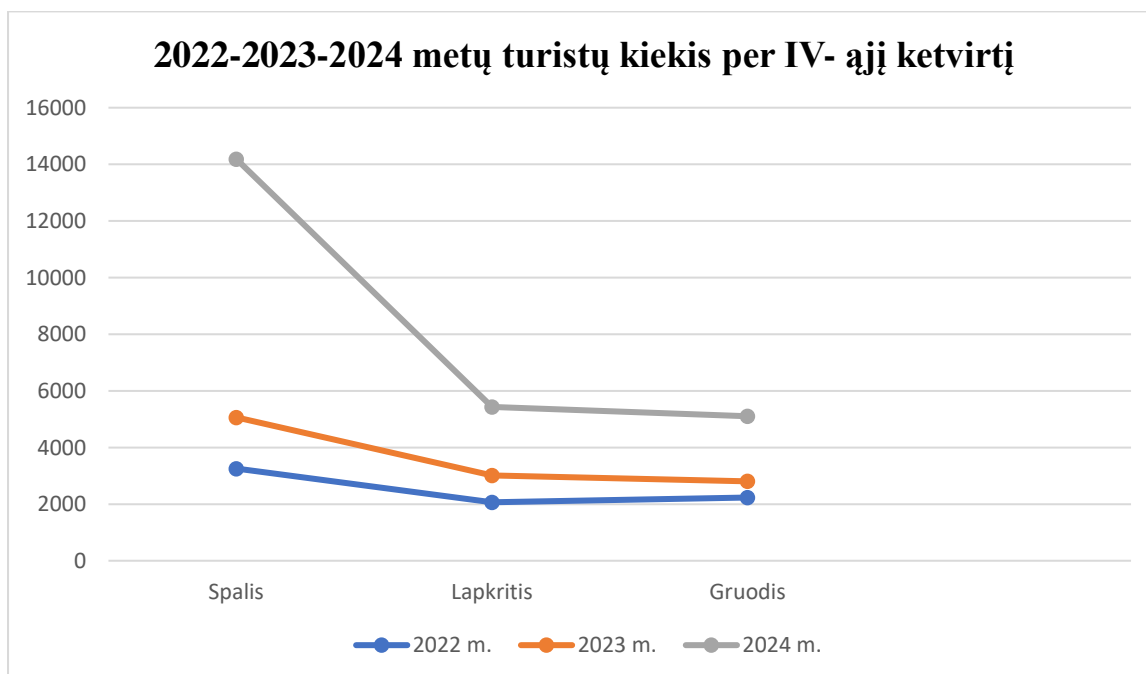


Diagrama Nr. 4



Lyginant 2022-2023-2024 metų IV- ojo ketvirčio duomenimis (lentelė nr. 5), turistų skaičius Šiaulių rajono turizmo ir verslo informacijos centre yra labai padidėjęs, tai reiškia, kad **Šiaulių rajonas** tampa vis populiarese turistų vieta, o šie skaičiai yra puikus ženklas šalies turizmo sektoriui.

Diagrama Nr. 5



Išvados: Šiaulių rajono turizmo ir verslo informacijos centre turistų skaičiaus augimas, taip pat atsižvelgiant į sezoniskumą, rodo, kad turistų aktyvumas priklauso nuo metų laikų. Dėl sezono kaitos, turistų skaičius gali svyruoti, tačiau bendras augimas rodo teigiamą tendenciją, o tai signalizuoja apie didėjančią rajono patrauklumą ir turizmo plėtros galimybes tiek vasaros, tiek žiemos sezonuose.